

●エプソン販売のホームページ「I Love EPSON」<http://www.i-love-epson.co.jp>
各種製品情報・ドライバ類の提供、サポート案内等のさまざまな情報を掲載したエプソンのホームページです。
※エプソンなら購入後も安心。皆様からのお問い合わせの多い内容をFAQとしてホームページに掲載しております。ぜひご利用ください。
FAQ <http://www.i-love-epson.co.jp/faq/>

●修理品送付・持ち込み依頼先 *一部対象外機種がございます。詳しくは下記のエプソンサービスセンターホームページでご確認ください。
お買い上げの販売店様へお持ち込みいただくか、下記修理センターまで送付願います。

拠 点 名	所 在 地	TEL
札幌修理センター	〒060-0034 札幌市中央区北4条東1-2-3 札幌フコク生命ビル10F エプソンサービス棟	011-219-2886
松本修理センター	〒390-1243 松本市神林1563エプソンサービス棟	0263-86-7660
東京修理センター	〒191-0012 東京都日野市日野347 エプソンサービス棟	042-584-8070
福岡修理センター	〒812-0041 福岡市博多区吉塚8-5-75 初光流通センタービル3F エプソンサービス棟	092-622-8922
沖縄修理センター	〒900-0027 那覇市山下町5-21 沖縄通関社ビル2F エプソンサービス棟	098-852-1420

【受付時間】月曜日～金曜日 9:00～17:30(祝日、弊社指定休日を除く)
*予告なく住所・連絡先等が変更される場合がございますので、ご了承ください。
*修理について詳しくは、エプソンサービスセンターホームページ<http://www.epson-service.co.jp>でご確認ください。

●ドクタードアサービスに関するお問い合わせ先 *一部対象外機種がございます。詳しくは下記のエプソンサービスセンターホームページでご確認ください。
ドクタードアサービスとはお客様のご希望日に、ご指定の場所へ、指定業者が修理品をお引取りにお伺いし、修理完了後弊社からご自宅へお届けする有償サービスです。*梱包は業者が行います。

ドクタードアサービス受付電話 ☎0570-090-090 【受付時間】月～金曜日9:00～17:30(祝日、弊社指定休日を除く)
*ナビダイヤルはNTTコミュニケーションズ株式会の電話サービスの名称です。
*新電電各社をご利用の場合は、「0570」をナビダイヤルとして正しく認識しない場合があります。ナビダイヤルが使用できるよう、ご契約の新電電会社へご依頼ください。
*携帯電話・PHS端末・CATVからはナビダイヤルをご利用いただけませんので、下記の電話番号へお問い合わせください。

受付拠点	引き取り地域	TEL	受付拠点	引き取り地域	TEL
札幌修理センター	北海道全域	011-219-2886	福岡修理センター	中四国・九州全域	092-622-8922
松本修理センター	本州(中国地方を除く)	0263-86-9995	沖縄修理センター	沖縄本島全域	098-852-1420

【受付時間】月曜日～金曜日9:00～17:30(祝日、弊社指定休日を除く)※松本修理センターは365日受付可。
*平日の17:30～20:00および、土日、祝日、弊社指定休日の9:00～20:00の電話受付は0263-86-9995(365日受付可)にて日通調訪支店で代行いたします。*ドクタードアサービスについて詳しくは、エプソンサービスセンターホームページ<http://www.epson-service.co.jp>でご確認ください。

●エプソンインフォメーションセンター 製品に関するご質問・ご相談に電話でお答えします。
札幌(011)222-7931 仙台(022)214-7624 東京(042)585-8555 名古屋(052)202-9531 大阪(06)6399-1115
広島(082)240-0430 福岡(092)452-3942 【受付時間】月～金曜日9:00～20:00 土日祝日10:00～17:00(1月1日、弊社指定休日を除く)

●購入ガイドインフォメーション 製品の購入をお考えになっている方の専用窓口です。製品の機能や仕様など、お気軽にお電話ください。
(042)585-8444 【受付時間】月～金曜日 9:00～17:30(祝日、弊社指定休日を除く)

●FAXインフォメーション EPSON製品の最新情報をFAXにてお知らせします。
札幌(011)221-7911 東京(042)585-8500 名古屋(052)202-9532 大阪(06)6397-4359 福岡(092)452-3305

●ショールーム *詳細はホームページでもご確認ください。 <http://www.i-love-epson.co.jp/square/>
エプソンスクエア新宿 〒160-8324 東京都新宿区西新宿6-24-1 西新宿三井ビル1F
【開館時間】月曜日～金曜日 9:30～17:30(祝日、弊社指定休日を除く)
エプソンスクエア御堂筋 〒541-0047 大阪府中央区淡路町3-6-3 NMプラザ御堂筋1F
【開館時間】月曜日～金曜日 9:30～17:30(祝日、弊社指定休日を除く)

● MyEPSON

エプソン製品をご愛用の方も、お持ちでない方も、エプソンに興味をお持ちの方への会員制情報提供サービスです。お客様にピッタリのおすすめ最新情報をお届けしたり、プリンタをもっと楽しくお使いいただくお手伝いをします。製品購入後のユーザー登録もカンタンです。さあ、今すぐアクセスして会員登録しよう。

インターネットでアクセス! <http://myepson.i-love-epson.co.jp/> ▶ カンタンな質問に答えて会員登録。

●エプソンディスクサービス 各種ドライバの最新バージョンを郵送でお届け致します。お申込方法・料金など、詳しくは上記FAXインフォメーションの資料でご確認ください。

●消耗品のご購入 お近くのEPSON商品取扱店及びエプソンOAサプライ株式会社(ホームページアドレス <http://www.epson-supply.co.jp/>)またはフリーダイヤル0120-251528)でお買い求めください。

エプソン販売 株式会社 〒160-8324 東京都新宿区西新宿6-24-1 西新宿三井ビル24階

セイコーエプソン株式会社 〒392-8502 長野県諏訪市大和3-3-5

2004. 4

PA-W11G はじめにお読みください

同梱品について

次の内容物がすべてそろっていることを確認してください。万が一、同梱品に不足しているものや損傷しているものがございましたら、お買い求めいただいた販売店までご連絡ください。

- 無線プリントアダプタ (PA-W11G)
 - 電源コード
 - ACアダプタ
 - USBケーブル (1本)
 - FAX問い合わせ票
 - 保証書
 - はじめにお読みください (本書)
 - 注意書きステッカー
 - ワンタッチ自動設定 (AOSS) での設定方法について
 - 簡単セットアップガイド for Windows
 - 簡単セットアップガイド for Macintosh
 - EPSON PA-W11G ソフトウェア CD-ROM (インクジェット)
 - EPSON PA-W11G ソフトウェア CD-ROM (レーザー)
- PA-W11G 取扱説明書 (PDF マニュアル) と Adobe Reader は、上記の CD-ROM それぞれに収録されています。

●上記以外にも各種ご案内などが付属されていることがあります。
●同梱品の「EPSON PA-W11G ソフトウェア CD-ROM」に収録されている PDF マニュアル (文書形式: PDF1.3) は、Acrobat Reader 3.0 には対応していません。PDF マニュアルをご覧いただくには Acrobat Reader 4.0 以上または Adobe Reader が必要です。同梱品の「EPSON PA-W11G ソフトウェア CD-ROM」には、Windows 版の Adobe Reader が添付されています。それ以外の Acrobat Reader または Adobe Reader が必要な場合は、アドビシステムズ株式会社のホームページの情報をご覧ください。



© セイコーエプソン株式会社 2004
Printed in Japan xx.xx-xx

電源高調波について

この装置は、高調波抑制対策が IEC 61000-3-2 に適合しております。

この装置は、家庭環境で使用することを目的としていますが、この装置がラジオやテレビジョン受信機に近接して使用されると、受信障害を引き起こすことがあります。取扱説明書に従って正しい取り扱いをお願いします。

この装置は、情報技術装置等電波障害自主規制協議会 (VCCI) の基準に基づくクラス B 情報技術装置です。

この無線機器は、2.4GHz 帯を使用します。変調方式として DS-SS、OFDM 変調方式を採用し、与干渉距離は、40m です。全帯域を使用し周波数変更が可能です。



本製品は Wi-Fi Alliance の承認を受けた無線機器です。メーカーの Wi-Fi 承認済みの無線機器とも通信が可能です。Wi-Fi 対応製品の詳細は Wi-Fi Alliance のホームページ (<http://www.wi-fi.org>) をご参照ください。



お願い
上記の内容が記載されているソフトウェアが、本製品に同梱されていますので、本製品の目録付場所にお貼りいただけますようお願いいたします。

1. 本製品を使用する前に、近接して「他の無線局」が運用されていないことを確認してください。
2. 万一、本製品と「他の無線局」との間に有害な電波干渉が発生した場合に、速やかに本製品の使用場所または使用周波数を変更するか、本製品の運用を停止 (無線の発射を停止) してください。
3. 不明な点、その他お困りのことが起きたときは、エプソンお客様サポートセンターまでお問い合わせください。

本製品の使用周波数は、2.4GHz 帯です。この周波数帯では、電子レンジなどの産業、科挙、医療用機器のほか、他の同種無線局、工場での製造ラインなどで使用される免許を要する移動体識別用屋内無線局、アマチュア無線局、免許を要しない特定の小電力無線局 (以下、「他の無線局」と略す) が運用されています。

本製品は、2.4GHz 帯から 2.497GHz まで使用できますが、他の無線機器も同じ周波数を使用していることがあります。他の無線機器との電波干渉を防止するため、下記事項に注意してご使用ください。

周波数について

本製品は電波法に基づいて小電力無線局として認証を受けています。従って、本製品を使用するときに無線局の免許は必要ありません。また本製品は、電気通信事業法に基づいて技術基準適合認定を受けています。ただし、以下の事項を行うと法律に罰せられることがあります。

- 本製品を分解/改造すること
- 本製品の裏面にある証明番号を消すこと

機器認定について

電波に関するご注意

裏面もお読みください ↓ ↓

本製品の使用時におけるセキュリティに関するご注意

お客様の権利（プライバシー保護）に関する重要な事項です。本製品を使用する前に、必ずお読みください。

本製品などの無線LAN製品では、LANケーブルを使用する代わりに、電波を利用してコンピュータなどと無線アクセスポイント間で情報のやり取りを行うため、電波の届く範囲であれば自由にLAN接続が可能であるという利点があります。

その反面、電波はある範囲内であれば障害物（壁など）を越えてすべての場所に届くため、セキュリティに関する設定を行っていない場合、以下のような問題が発生する可能性があります。

■ 通信内容を盗み見られる

- 悪意ある第三者が、電波を故意に傍受し、
 - IDやパスワードまたはクレジットカード番号などの個人情報
 - メールの内容
 などの通信内容を盗み見られる可能性があります。

■ 不正に侵入される

- 悪意ある第三者が、無断で個人や会社内のネットワークへアクセスし、
 - 個人情報や機密情報を取り出す（情報漏洩）
 - 特定の人物になりすまして通信し、不正な情報を流す（なりすまし）
 - 傍受した通信内容を書き換えて発信する（改ざん）
 - コンピュータウイルスなどを流しデータやシステムを破壊する（破壊）
 などの行為をされてしまう可能性があります。

本来、無線LANカードや無線アクセスポイントは、これらの問題に対応するためのセキュリティの仕組みを持っていますので、無線LAN製品のセキュリティに関する設定を行って製品を使用することで、その問題が発生する可能性は少なくなります。

無線LAN製品は、購入直後の状態においては、セキュリティに関する設定が施されていない場合があります。

従って、お客様がセキュリティ問題発生の可能性を少なくするためには、無線LANカードや無線アクセスポイントをご使用になる前に、必ず無線LAN製品のセキュリティに関するすべての設定をマニュアルに従って行ってください。

なお、無線LANの仕様上、特殊な方法によりセキュリティ設定が破られることもあり得ますので、ご理解の上、ご使用ください。

※ セキュリティ対策を施さず、あるいは、無線LANの仕様上やむを得ない事情によりセキュリティの問題が発生してしまった場合、弊社は、これによって生じた損害に対する責任を負いかねます。

セキュリティの設定などについて、お客様ご自身で対処できない場合には、エプソンインフォメーションセンターまでお問い合わせください。

弊社では、お客様がセキュリティの設定を行わないで使用した場合の問題を充分理解した上で、お客様自身の判断と責任においてセキュリティに関する設定を行い、製品を使用することをお勧めします。

製品をお使いいただく前に






- 本製品を安全にお使いいただくために、製品をお使いになる前には必ず本書および同梱品の取扱説明書をお読みください。
- 本書および同梱品の取扱説明書は、製品の不明点をいつでも解決できるように、手元においてください。
- 本書および同梱品の取扱説明書では、お客様や他の人々への危害や財産への損害を未然に防止するために、危険を伴う操作・お取り扱いについて、次の記号で警告表示を行っています。内容をよくご確認の上で本文をお読みください。

⚠ 警告


この表示を無視して誤った取り扱いをすると、人が死亡または重傷を負う可能性が想定される内容を示しています。

⚠ 注意

この表示を無視して誤った取り扱いをすると、人が傷害を負う可能性が想定される内容および物的損害のみの発生が想定される内容を示しています。

	この記号は、してはいけない行為（禁止行為）を示しています。		この記号は、製品が水に濡れることの禁止を示しています。
	この記号は、分解禁止を示しています。		この記号は、電源プラグをコンセントから抜くことを示しています。
	この記号は、濡れた手で製品に触れることの禁止を示しています。		

安全上のご注意

⚠ 警告	
煙が出たり、変なおいや音がするなど異常状態のまま使用しないでください。感電・火災の原因となります。すぐに本製品または接続したプリンタ/複合機の電源プラグをコンセントから抜いて、販売店またはエプソンの修理窓口にご相談ください。お客様による修理は危険ですので絶対にしないでください。	
異物や水などの液体が内部に入った場合は、そのまま使用しないでください。感電・火災の原因となります。すぐに電源プラグをコンセントから抜いて、販売店またはエプソンの修理窓口にご相談ください。	
（取扱説明書で指示されている以外の）分解や改造はしないでください。けがや感電・火災の原因となります。	
濡れた手で本製品のACアダプタを抜き差ししないでください。感電の原因となります。	
電源プラグの取り扱いには注意してください。取り扱いを誤ると火災の原因となります。 <ul style="list-style-type: none"> 電源プラグはホコリなどの異物が付着したまま差し込まない 電源プラグは刃の根元まで確実に差し込む 	
表示されている電源（AC100V）以外は使用しないでください。指定外の電源を使うと、感電・火災の原因となります。	
電源コードのたこ足配線はしないでください。発熱し、火災の原因となります。家庭用コンセント（AC100V）から電源を直接取ってください。	
同梱品の電源コード以外の電源コードは使用しないでください。また、同梱品の電源コードを、他の機器に使用しないでください。感電・火災の原因となります。	
破損した電源コードを使用しないでください。感電・火災の原因となります。電源コードが破損したら、販売店または修理窓口にご相談ください。電源コードを取り扱う際は、次の点を守ってください。 <ul style="list-style-type: none"> 電源コードを加工しない 電源コードに重い物を載せない 無理に曲げたり、ねじったり、引っ張ったりしない 熱器具の近くに配線しない 	

⚠ 警告

ACアダプタの取り扱いには注意してください。

- 取り扱いを誤ると感電・火災・発煙・発火の原因となります。
- ACアダプタを布団などで覆った状態で使用しないでください。
 - 同梱品のACアダプタは本製品専用です。他の機器に使用しないでください。
 - 本製品に同梱品のACアダプタ以外を使用しないでください。
 - 電源コードやACアダプタを吊り下げないでください。
 - 電源コードやACアダプタのコネクタにクリップなどの金属性のものを接触させないでください。



電源プラグは定期的にコンセントから抜いて、刃の根元、および刃と刃の間を清掃してください。

電源プラグを長期間コンセントに差したままにしておくと、電源プラグの刃の根元にホコリが付着し、ショートして火災の原因となるおそれがあります。



⚠ 注意

小さなお子さまの手の届く所や不安定な場所（くらついた台の上や傾いた所など）、他の機器の振動が伝わる所などには設置、保管しないでください。落ちたり、倒れたりして、けがをする危険があります。



湿気やホコリの多い場所、水に濡れやすい場所に設置しないでください。

感電・火災・本製品の動作不良や故障につながるおそれがあります。



本製品の上に乗ったり、重いものを置かないでください。

特に、小さなお子さまのいる家庭ではご注意ください。倒れたり、壊れたりしてけがをするおそれがあります。



長期間ご使用にならないときは、安全のため必ず電源プラグをコンセントから抜いてください。



各種コード（ケーブル）は、取扱説明書で指示されている以外の配線をしないでください。配線を誤ると、故障や火災のおそれがあります。



電源プラグをコンセントから抜くときは、必ず電源プラグを持って抜いてください。電源コードを引っ張ると、コードが傷付いて、火災や感電の原因となることがあります。



ACアダプタが汚れたときは、乾燥した布または水をつけて固くしぼった布でふき取ってください。この際、電源コードをコンセントから取り外してください。シンナー、ベンジン、アルコールなどの揮発性製品は絶対に使用しないでください。



ACアダプタには電源スイッチがついていません。

万一接続機器側で異常が発生した場合は、すぐに電源コードを抜いて、お買い求めの販売店、またはエプソン修理センターにご連絡ください。



本製品とコンピュータ（または他の機器）をUSBケーブルで接続するときは、コネクタの向きを間違えないように注意してください。



USBケーブルのコネクタには向きがあります。本製品側およびコンピュータ（または他の機器）側の双方ともに、向きを間違えてコネクタを接続すると、接続した双方の機器が故障するおそれがあります。

本製品の不具合に起因する付随的損害について

万一、本製品（同梱品のソフトウェアなども含みます）の不具合によって所期の結果が得られなかったとしても、そのことから生じた付随的な損害（本製品を使用するために要した諸費用、および本製品を使用することにより得られたであろう利益の喪失など）は、補償いたしかねます。

改訂履歴

Revision	改訂内容		日付
00	ALL	新規	2004/01/21
01	主な変更点		2004/10/14
	・ 表面レイアウトの変更		
	・ 同梱品の構成変更による記載追加と削除		
	・ マニュアルコードのバーコード化		
表面	「住所組み」と「同梱品について」の掲載位置入れ替え		
	「簡単セットアップガイド」の Macintosh 版を一枚に集約		
	マニュアルコードをバーコードに変更		