よくわかるカラリオガイド
レイアウト一覧

対象機種：EP-977A3, EP-907F, EP-807AB, EP-807AW, EP-807AR, EP-777A, EP-707A

コピーモード

写真の印刷モード

素敵なデザインのハガキも簡単に

複数の写真を 1 枚にプリント

ディスクレーベルにもプリント OK

コピーモードで印刷できるレイアウト

※操作方法は『操作ガイド』（紙マニュアル）をご覧ください。

■両面設定：［片面→片面］でのコピー

※ EP-707A は両面設定はありません。

用紙・サイズ / レイアウト	普通紙			スーパーファイン紙			EPSON クリスピア 写真用紙 写真用紙ライト							郵便光沢ハガキ 郵便 IJ ハガキ 郵便ハガキ	フォトマット紙			Velvet Fine Art Paper*1		アイロンペーパー
	B5	A4	A3*2	ハガキ	A4	A3*2	L 判	ハガキ	KG	2L 判	六切	A4	A3*2	ハガキ	ハガキ	A4	A3*2	A4	A3*2	A4
標準コピー（フチ 3mm）	○	○	○	○	○	○	○	○	○	○	○	○	○	○	○	○	○	○	○	×
フチなしコピー	×	○	○	×	○	○	○	○	○	○	○	○	○	○	○	○	○	○	○	×
A4 原稿を 2 アップ*3 2 枚の A4 原稿を、1 枚の A4 サイズ用紙にコピーします。	×	○	○	×	○	×	×	×	×	×	×	○	×	×	×	○	×	○	×	×
B5 原稿を 2 アップ 2 枚の B5 原稿を、1 枚の A4 サイズ用紙にコピーします。	×	○	×	×	○	×	×	×	×	×	×	○	×	×	×	○	×	○	×	×
A4-Book を 2 アップ*3	×	○	○	×	○	×	×	×	×	×	×	○	×	×	×	○	×	○	×	×
B5-Book を 2 アップ	×	○	×	×	○	×	×	×	×	×	×	○	×	×	×	○	×	○	×	×
ミラーコピー	×	○	×		×	×	×	×	×	×	×	×	×	×		×	×	×	×	○

■両面設定：［片面→両面］でのコピー

※ EP-707A は両面設定はありません。

用紙・サイズ / レイアウト	普通紙			スーパーファイン紙		EPSON クリスピア 写真用紙 写真用紙ライト							郵便光沢ハガキ 郵便 IJ ハガキ 郵便ハガキ	フォト光沢紙	フォトマット紙		Velvet Fine Art Paper		アイロンペーパー
	B5	A4	A3	A4	A3	L 判	ハガキ	KG	2L 判	六切	A4	A3	ハガキ	A4	A4	A3	A4	A3	A4
標準コピー（フチ 3mm）	○	○	×	×	×	×	×	×	×	×	×	×	×	×	×	×	×	×	×

A4 原稿を 2 アップ 2 枚の A4 原稿を、1 枚の A4 サイズの用紙に 2 面割り付けでコピーします。	×	○	×	×	×	×	×	×	×	×	×	×	×	×	×	×	×	×	×
B5 原稿を 2 アップ 2 枚の B5 原稿を、1 枚の A4 サイズの用紙に 2 面割り付けでコピーします。	×	○	×	×	×	×	×	×	×	×	×	×	×	×	×	×	×	×	×
Book 両面	○	○	×	×	×	×	×	×	×	×	×	×	×	×	×	×	×	×	×

■両面設定：［両面→両面］でのコピー

※ EP-907F のみ対応しています。

用紙・サイズ / レイアウト	普通紙		スーパーファイン紙	EPSON クリスピア 写真用紙 写真用紙ライト						郵便光沢ハガキ 郵便 IJ ハガキ 郵便ハガキ	フォト光沢紙	フォトマット紙	Velvet Fine Art Paper	アイロンペーパー
	B5	A4	A4	L 判	ハガキ	KG	2L 判	六切	A4	ハガキ	A4	A4	A4	A4
標準コピー（フチ 3mm）	×	○	×	×	×	×	×	×	×	×	×	×	×	×

■両面設定：［両面→片面］でのコピー

※ EP-907F のみ対応しています。

用紙・サイズ / レイアウト	普通紙		スーパーファイン紙	EPSON クリスピア 写真用紙 写真用紙ライト						郵便光沢ハガキ 郵便 IJ ハガキ 郵便ハガキ	フォト光沢紙	フォトマット紙	Velvet Fine Art Paper	アイロンペーパー
	B5	A4	A4	L 判	ハガキ	KG	2L 判	六切	A4	ハガキ	A4	A4	A4	A4
標準コピー（フチ 3mm）	×	○	×	×	×	×	×	×	×	×	×	×	×	×

＊ 1：EP-977A3、EP-907F、EP-807A シリーズの手差し給紙のみ対応しています。
＊ 2：EP-977A3 のみ対応しています。
＊ 3：EP-977A3 は 1 枚の A3 サイズの用紙でもコピーできます。

■写真コピー

※操作方法は『ユーザーズガイド』（電子マニュアル）をご覧ください。

用紙・サイズ / レイアウト	普通紙			スーパーファイン紙		EPSON クリスピア 写真用紙 写真用紙ライト							郵便光沢ハガキ 郵便 IJ ハガキ 郵便ハガキ	フォトマット紙			Velvet Fine Art Paper*
	A4	B5	A3	ハガキ	A4	L 判	ハガキ	KG	2L 判	六切	A4	A3	ハガキ	ハガキ	A4	A3	A4
フチなし	×	×	×	×	×	○	○	○	○	○	○	×	×	○	○	×	○
フチあり	×	×	×	○	○	○	○	○	○	○	○	×	×	○	○	×	○

■ディスクレーベルコピー

※操作方法は『操作ガイド』（紙マニュアル）をご覧ください。

用紙・サイズ / レイアウト	ディスクレーベル		普通紙（お試し印刷）
	ディスク（12cm）	ディスク（12cm）ワイドエリアタイプ	ディスク
ディスクレーベルにコピー またはディスクコピー			

＊：EP-977A3、EP-907F、EP-807A シリーズの手差し給紙のみ対応しています。

写真の印刷モードで印刷できるレイアウト

■写真を見ながら選んで印刷・全ての写真を印刷・いろいろなレイアウトの印刷

※操作方法は『操作ガイド』（紙マニュアル）をご覧ください。

用紙・サイズ / レイアウト	EPSON クリスピア 写真用紙 写真用紙ライト								郵便 IJ ﾊｶﾞｷ 郵便光沢ﾊｶﾞｷ 郵便ﾊｶﾞｷ	ﾌｫﾄｼｰﾙ	ｽｰﾊﾟｰ ﾌｧｲﾝ紙			Velvet Fine Art Paper *1		フォト マット紙			アイロン ペーパー		普通紙	
	四切／A3 *2	L 判	ハガキ	KG	ハイビジョン	2L 判	六切	A4	ハガキ	ハガキ	ﾊｶﾞｷ	A4	A3 *2	A4	A3 *2	ﾊｶﾞｷ	A4	A3 *2	A4	A3 *2	A4	A3 *2
フチなし	●	●	●	●	●	●	●	●	●	×	×	×	×	●	●	●	●	●	×	×	×	×
フチあり *3	×	●	●	●	●	●	●	●	●	●	●	●	×	●	×	●	●	×	●	●	●	×
フチ（白） *2	●	●	●	●	●	●	●	●	●	●	●	●	●	●	●	●	●	●	●	●	●	●
フチ（黒） *2	●	●	●	●	●	●	●	●	●	×	×	×	×	●	●	●	●	●	×	×	×	×
フチ（白） 枠付き *2	●	●	●	●	●	●	●	●	●	●	●	●	●	●	●	●	●	●	●	●	●	●
フチ（黒） 枠付き *2	●	●	●	●	●	●	●	●	●	×	×	×	×	●	●	●	●	●	×	×	×	×
2 面	×	○ *4	● *4	● *4	×	● *4	● *4	● *4	● *4	●	● *4	● *4	×	● *4	×	● *4	● *4	×	● *4	×	● *4	×
4 面	×	○ *4	○ *4	○ *4	×	○ *4	● *4	● *4	○ *4	○	○ *4	● *4	×	● *4	×	○ *4	● *4	×	● *4	×	● *4	×
8 面	×	○ *4	○ *4	○ *4	×	○ *4	● *4	● *4	○ *4	○	○ *4	● *4	×	● *4	×	○ *4	● *4	×	● *4	×	● *4	×
20 面	×	●*	●*	●*	×	●*	●*	●*	●*	×	●*	●*	×	●*	×	●*	●*	×	●*	×	●*	×
テーマレイアウト 1 面 *2	● *5	●	●	●	×	●	×	●	●	×	●	●	●	●	●	●	●	●	×	×	×	×
テーマレイアウト 4 面 *2	● *4 *5	● *4	● *4	● *4	×	● *4	×	● *4	● *4	×	● *4	● *4	● *4	● *4	● *4	● *4	● *4	● *4	×	×	×	×
テーマレイアウト 5 面 *2	● *4 *5	● *4	● *4	● *4	×	● *4	×	● *4	● *4	×	● *4	● *4	● *4	● *4	● *4	● *4	● *4	● *4	×	×	×	×
フォトシール 16 面	×	×	×	×	×	×	×	×	×	○	×	×		×	×	×	×	×	×	×	×	×
上半分	×	●	●	●	×	●	●	●	●	×	×	×	×	●	×	●	●	×	×	×	×	×
下半分	×	●	●	●	×	●	●	●	●	×	×	×	×	●	×	●	●	×	×	×	×	×

用紙・サイズ / レイアウト	EPSON クリスピア 写真用紙 写真用紙ライト								郵便 IJ ﾊｶﾞｷ 郵便光沢ﾊｶﾞｷ 郵便ﾊｶﾞｷ	ﾌｫﾄｼｰﾙ	ｽｰﾊﾟｰ ﾌｧｲﾝ紙			Velvet Fine Art Paper *1		フォト マット紙			アイロン ペーパー		普通紙	
	四切 / A3 *2	L 判	ハガキ	KG	ハイビジョン	2L 判	六切	A4	ハガキ	ハガキ	ﾊｶﾞｷ	A4	A3 *2	A4	A3 *2	ﾊｶﾞｷ	A4	A3 *2	A4	A3 *2	A4	A3 *2
フレーム A *2	×	○	○	○	×	×	×	×	○	×	○	×	×	×	×	○	×	×	×	×	×	×
フレーム B *2	×	○	○	○	×	×	×	×	○	×	○	×	×	×	×	○	×	×	×	×	×	×
インスタント カメラ風 *2	×	○	○	○	×	×	×	×	○	×	○	×	×	×	×	○	×	×	×	×	×	×
スクエア *2	×	○	○	○	×	×	×	×	○	×	○	×	×	×	×	○	×	×	×	×	×	×
楕円 -1 面	×	○	○	○	×	×	×	×	○	×	○	×	×	×	×	○	×	×	×	×	×	×
楕円 - 上半分	×	○	○	○	×	×	×	×	○	×	○	×	×	×	×	○	×	×	×	×	×	×
証明写真	×	○	×	×	×	×	×	×	×	×	×	×	×	×	×	×	×	×	×	×	×	×
A4 額縁 *3 サイズ	×	×	×	×	×	×	×	○	×	×	×	○	×	×	×	×	○	×	○	×	×	×

＊ 1：EP-977A3、EP-907F、EP-807A シリーズの手差し給紙のみ対応しています。
＊ 2：EP-977A3 のみ対応しています。
＊ 3：EP-977A3 は対応していません。
＊ 4：写真や空白を自分で配置できます。
＊ 5：四切は対応していません。

●　：日付表示の設定により日付を印刷できます。
●*　：日付表示の設定に関わらず、各写真の下に写真情報（コマ番号・日付など）が印刷されます。

用紙・サイズ / レイアウト	EPSON クリスピア 写真用紙 写真用紙ライト								郵便 IJ ハガキ 郵便光沢ハガキ 郵便ハガキ	ミニ フォト シール	フォト シール	ｽｰﾊﾟｰ ﾌｧｲﾝ紙	フォト マット紙	アイロン ペーパー	Velvet Fine Art Paper *	普通紙
	A3	L 判	ハガキ	KG	ハイビジョン	2L 判	六切	A4	ハガキ	ハガキ	ハガキ	A4	A4	A4	A4	A4
ディスクケース 片面	×	×	×	×	×	×	×	●	×	×	×	●	●	×	●	●
ディスクケースインデックス	×	×	×	×	×	×	×	○	×	×	×	○	○	×	○	○

＊　：EP-977A3、EP-907F、EP-807A シリーズの手差し給紙のみ対応しています。
●　：日付表示の設定により日付を印刷できます。

■オーダーシートを使って印刷

※操作方法は『ユーザーズガイド』（電子マニュアル）をご覧ください。

用紙・サイズ / レイアウト	写真用紙								郵便 IJ ハガキ 郵便光沢ハガキ 郵便ハガキ	ミニフォトシール	フォトシール	フォトマット紙	アイロンペーパー	普通紙
	カード	L 判	ハガキ	KG	ハイビジョン	2L 判	六切	A4	ハガキ	ハガキ	ハガキ	A4	A4	A4
オーダーシートから写真プリント														
フチなし	×	●	×	●	×	●	×	●	×	×	×	×	×	×
フチあり	×	●	×	●	×	●	×	●	×	×	×	×	×	×

●：「日付を入れる」にマークすると日付を印刷できます。

■ディスクレーベルに印刷

※操作方法は『操作ガイド』（紙マニュアル）をご覧ください。

用紙・サイズ / レイアウト	ディスクレーベル		普通紙（お試し印刷）
	ディスク（12cm）	ディスク（12cm） ワイドエリアタイプ	ディスク
レーベル 1 面			
レーベル 4 面*			
レーベルバラエティ			

＊：［配置する位置を指定］で写真や空白を手動で配置できます。EP-707A は写真の自動配置のみになります。

■手書き合成シートを使って印刷

※操作方法は『操作ガイド』（紙マニュアル）をご覧ください。

用紙・サイズ / レイアウト	EPSON クリスピア 写真用紙 写真用紙ライト							郵便 IJ ハガキ 郵便光沢ハガキ 郵便ハガキ	ミニフォトシール*1	フォトシール*2	フォトマット紙	アイロンペーパー	普通紙
	L 判	ハガキ	KG	ハイビジョン	2L 判	六切	A4	ハガキ	ハガキ	ハガキ	A4	A4	A4
手書き合成シートを使ってプリントする													
レイアウト：フチなし	○	○	○	×	×	×	×	○	×	×	×	×	×
レイアウト：上半分 	○	○	○	×	×	×	×	○	×	×	×	×	×
レイアウト：下半分	○	○	○	×	×	×	×	○	×	×	×	×	×
レイアウト：4 面	×	×	×	×	×	×	×	×	×	○	×	×	×
レイアウト：9 面	×	×	×	×	×	×	×	×	×	○	×	×	×

■手書き合成シートを使って印刷

※操作方法は『操作ガイド』（紙マニュアル）をご覧ください。

用紙・サイズ / レイアウト	EPSON クリスピア 写真用紙 写真用紙ライト							郵便 IJ ハガキ 郵便光沢ハガキ 郵便ハガキ	ミニフォトシール*1	フォトシール*2	フォトマット紙	アイロンペーパー	普通紙
	L 判	ハガキ	KG	ハイビジョン	2L 判	六切	A4	ハガキ	ハガキ	ハガキ	A4	A4	A4
レイアウト：16 面	×	×	×	×	×	×	×	×	○	○	×	×	×
合成フレーム：なし	○	○	○	×	×	×	×	○	○	○	×	×	×
合成フレーム：楕円	○	○	○	×	×	×	×	○	○	○	×	×	×
合成フレーム：楕円ぼかし	○	○	○	×	×	×	×	○	○	○	×	×	×

＊ 1：「ミニフォトシール」でのレイアウトは、「16 面」固定となります。
＊ 2：「フォトシール」でのレイアウトは、「4 面」・「9 面」・「16 面」のいずれかの選択となります。

■ナチュラルフェイス印刷

※操作方法は『ユーザーズガイド』（電子マニュアル）をご覧ください。
※ EP-977A3、EP-907F、EP-807A シリーズに対応しています。

用紙・サイズ / レイアウト	EPSON クリスピア 写真用紙 写真用紙ライト								郵便 IJ ﾊｶﾞｷ 郵便光沢ﾊｶﾞｷ 郵便ﾊｶﾞｷ	ﾐﾆﾌｫﾄｼｰﾙ	ﾌｫﾄｼｰﾙ	フォトマット紙			ｽｰﾊﾟｰﾌｧｲﾝ紙			Velvet Fine Art Paper*1		アイロンペーパー		普通紙	
	L 判	ﾊｶﾞｷ	KG	ﾊｲﾋﾞｼﾞｮﾝ	2L 判	六切	A4	四切 / A3*2	ﾊｶﾞｷ	ﾊｶﾞｷ	ﾊｶﾞｷ	ﾊｶﾞｷ	A4	A3*2	ﾊｶﾞｷ	A4	A3*2	A4	A3*2	A4	A3*2	A4	A3*2
フチなし	●	●	●	●	●	●	●	●	●	×	×	●	●	●	×	×	×	●	●	×	×	×	×
フチあり	●	●	●	●	●	●	●	●	●	×	●	●	●	●	●	●	●	●	●	●	●	●	●
上半分	●	●	●	×	●	●	●	×	●	×	×	●	●	×	×	×	×	●	×	×	×	×	×
下半分	●	●	●	×	●	●	●	×	●	×	×	●	●	×	×	×	×	●	×	×	×	×	×
楕円 -1 面	○	○	○	×	×	×	×	×	○	×	×	○	×	×	○	×		×	×	×	×	×	×
楕円 - 上半分	○	○	○	×	×	×	×	×	○	×	×	○	×	×	○	×		×	×	×	×	×	×
証明写真	○	×	×	×	×	×	×	×	×	×	×	×	×	×	×	×		×	×	×	×	×	×
A4 額縁サイズ*3	×	×	×	×	×	×	○	×	×	×	×	×	○	×	×	○	×	○	×	○	×	×	×
フォトシール 16 面	×	×	×	×	×	×	×	×	×	○	○	×	×	×	×	×		×	×	×	×	×	×

＊１：EP-977A3、EP-907F、EP-807A シリーズの手差し給紙のみ対応しています。
＊２：EP-977A3 のみ対応しています。
＊３：EP-977A3 は対応していません。

●　：日付表示の設定により日付を印刷できます。

■撮影情報付き印刷（EP-977A3 のみ対応）

※操作方法は『操作ガイド』（紙マニュアル）をご覧ください。

用紙・サイズ / レイアウト	EPSON クリスピア 写真用紙 写真用紙ライト								郵便 IJ ハガキ 郵便光沢ハガキ 郵便ハガキ	ミニフォトシール	フォトシール	フォトマット紙			Velvet Fine Art Paper*		スーパーファイン紙			普通紙	
	A3*	L 判	ハガキ	KG	ハイビジョン	2L 判	六切	A4	ハガキ	ハガキ	ハガキ	ハガキ	A4	A3*	A4	A3	ハガキ	A4	A3*	A4	A3*
1 面	○	○	○	○	×	○	×	○	○	×	×	○	○	○	○	○	○	○	○	○	○
6 面 (A3/A4)	○	×	×	×	×	×	×	○	×	×	×	×	○	○	○	○	×	○	○	○	○
20 面 (A3/A4) 	○	×	×	×	×	×	×	○	×	×	×	×	○	○	○	○	×	○	○	○	○
40 面（A3） 	○	×	×	×	×	×	×	×	×	×	×	×	×	○	×	○	×	×	○	×	○

＊　：手差し給紙のみ対応しています。