

## エプソンのスマートチャージA3複合機導入事例

### お客様の ご紹介

### 株式会社ライブ環境建築設計 様

2005年設立。医療・福祉・教育・商業店舗をはじめとした施設のほか、個人住宅の建築設計を手がける。2016年7月に現在地に移転。職住一体をテーマに、地域に開かれ、地域住民が“家を求めるように”立ち寄れる場所にしたいとの思いを込め、minamityou HOUZ (ハウズ)と名付けた。建築のあるべき姿と、建築の美しさ、機能を追求し、その場所その人に合った建築を提案している。

■お客さまデータ  
 所在地：群馬県前橋市  
 従業員数：5名  
 ホームページ：http://livearc.com/

### 導入プラン

### エプソンの スマートチャージA3複合機 フルセット×1台

ビジネスドキュメントを  
さらに高速に、高精細に

■設置場所：株式会社ライブ環境建築設計内



EPSONのスマートチャージ



導入ご担当者に  
聞きました

## インクジェットとは思えない印刷品質に驚き。 メンテナンス性・コストともに満足です



株式会社ライブ環境建築設計  
代表取締役  
所長 片山 康浩 様

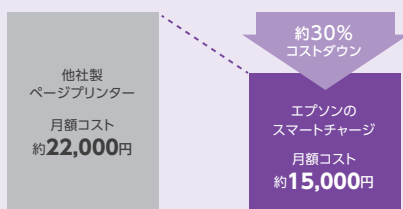
### 図面の印刷は「線のきれいさ」が命 品質に加え、コスト・メンテナンス面も課題でした

当社では、主にA3サイズで建築設計用の図面を印刷しています。以前の他社製ページプリンターは、印刷時に湿気で紙とドラムが貼りつき、余計な線が印刷される不具合があり、致命的なトラブルにつながりかねない状況でした。結露を防ぐため起動時に数分、印刷中もクールダウンで止まったりとメンテナンス面にも不満がありました。また、印刷枚数も多く、毎月のランニングコストも課題でした。以前は、純正品の消耗品を使えばメンテナンスが無料のため、それを利用していました。年間コストが高額になり見直しを考えていたのです。これらの条件を満たしたうえで、図面は線のきれいさが命なので、印刷品質が良いプリンターを探していました。

### 月額コストが約2万2,000円から約30%の削減に。 コストパフォーマンスに満足しています

そんな折にネットでエプソンのスマートチャージを知り、インクジェットで線がきれいに印刷されるかを判断するため、お試しキャンペーンを利用しました。使ってまず感じたのは、印刷のきれいさ。品質が良く、インクジェットのイメージが変わりましたね。メンテナンス性も良く、スタッフの意見を聞き導入を決めました。A3モノクロに加えてA3カラーも印刷するため、スタンダードF(モノクロ2,400枚、カラー720枚)を契約した結果、導入後のコストは月額約2万2,000円から約1万5,000円におさえることができました。コストパフォーマンスにもとても満足しています。

#### 月額コストパフォーマンスイメージ(半年間)




#### 導入プラン

プラン名	A3複合機スタンダードF
月額基本料金	12,000円
基本印刷枚数	モノクロ:2,400枚/カラー:720枚
超過従量料金	モノクロ:1.5円/カラー:5円

ご利用の感想を  
聞いてみました

# 図面上の細かい線も精密に再現。 消耗品発注の手間も格段に減りました



株式会社ライブ環境建築設計  
小松 元子 様



株式会社ライブ環境建築設計  
設計スタッフ 松村 春果 様

## 現場で問題なく使える図面印刷の質に安心 擦れ・よれもなく、トラブルを防止できています

業務で図面を細かくチェックするときに、これまでは手の汗などで擦れてしまい見にくいことがありました。でも、エプソンのスマートチャージは水濡れなどに強い顔料インクなので、擦れることもなく、とても見やすくなり助かっています。また、カラー図面もよく印刷しますが、以前のプリンターは印刷時に余計な線が印刷されたり、雨天時に、紙の湿気と本体熱の温度差で紙がうねるなど管理が大変でした。建築現場では図面を元に寸法を測ることが多く、線が少しでもよれてしまうと完成時に隙間などができて致命的なトラブルになりかねず、ちょっとした印刷のズレが命取りです。図面の印刷は精密な再現性がとても重要なので、細部まできれいに印刷されるようになりとても安心しています。



設置状況

## 消耗品手配の手間が格段に減り、 本来の業務に集中できるようになりました

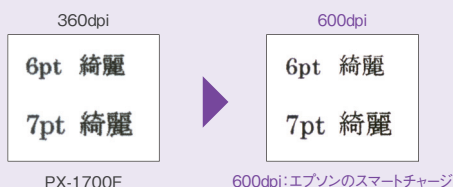
以前は消耗品の手配も多く、プリンターへの対応に時間を取られていましたが、今は管理が楽になり本来の業務に集中できています。ある時、消耗品の交換をお願いしたら、「先日お送りさせていただきました」と言われたんです。液晶に交換時期の表示がされた時には、すでにエプソン側で指定宅配業者による引き取りが手配されていたのには驚きましたね。社の移転で本体を移動する時も、3つに分離して簡単に持ち運べたので、コンパクトさも意外な驚きでした。



出力サンプル


### 「PrecisionCore インクジェット方式」とは

新開発「PrecisionCore インクジェット方式」ヘッドを搭載し高画質を実現。普通紙で600dpiの高画質印刷を実現。細かな文字や設計図など  
精細な線の描写も美しく再現します。

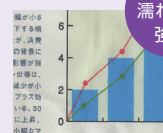


### にじみにくい全色顔料インクだからキレイが長持ち

ビジネスインクジェットは全色に顔料インクを採用。普通紙でも鮮明なカラープリントを実現します。さらに、強い耐水性で水性マーカーにもにじみにくいので幅広い用途のカラー印刷にも最適です。



染料インク



顔料インク

水に  
濡れても  
強い

まとめ

### ご導入ポイント

- インクジェットでも図面上の「線のきれいさ」を正確に再現できる
- 導入コスト0円\*で年間コストを大幅に削減できる

\*※搬入・設置をご希望される場合は、別途料金がかかります。

### ご利用メリット

- 擦れ・よれなどが無いきれいな印刷でトラブルを未然に防止できた
- 消耗品手配の手間が格段に減り、本来の業務に集中できた

### エプソンのスマートチャージに関するお問い合わせ

スマートチャージセンター(スマートチャージ専用窓口)

050-3155-8655

受付時間 9:00~17:30~金曜日(祝日、弊社指定休日を除く)

エプソンのホームページ

<http://www.epson.jp>

上記電話番号はKDDI 株式会社への電話サービスを利用しています。

エプソン販売株式会社